

Situatie

Appartement op 2^e etage
 101 m²
 Bouwjaar 1994
 Energielabel A
 Elektrische kookplaat
 Tapwater via gas cv
 Huishouden 2 personen

Indeling

Huiskamer 3x FirTec+ 1300 watt / 120 x 60 cm
 Badkamer Elektrische radiator 3^e partij



Vattenfall Klantenservice
 vattenfall.nl

Kopie

Postbus 40021/PAC 18A721A1 6803 HA Amstam

Rondenburglaan
 2135 KN HOOFDDORP



Contact
 0900 0808 (uw gebruikelijke belkosten)

Uw gegevens
 Klantnummer 10769957
 Contractrekening 3015735959

Leveringsadres Rondenburglaan
 2135 KN Hoofddorp

Factuurnummer 42038503624
 Factuurdatum 21 januari 2025

Deze contracten heeft u bij ons
Stroom: Groen uit Nederland Vast
 Einddatum: 30 september 2027
Gas: VastePrijsGas
 Einddatum: 30 september 2027

Dit is uw jaarafrekening over de periode 8 januari 2024 - 12 januari 2025.

Wij leggen de bedragen graag aan u uit.

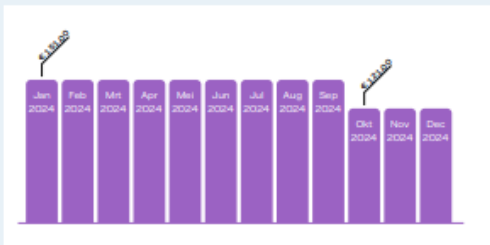
Mooi nieuws: u krijgt geld terug.

De kosten van uw energieverbruik € 1.488,19
 Het totaal van uw termijnbedragen € 1.722,00

U ontvangt € 233,81

← Wij maken dit bedrag rond 29 januari 2025 over naar NLxx INGB xxxx 5xxx x5.

Uw termijnbedragen



U heeft nog niet alle termijnen betaald. Via vattenfall.nl/te-betalen ziet u welke er nog open staan. En als het nog nodig is, kunt u hier meteen betalen.

Verwacht verbruik en termijnbedrag

Verwacht jaarverbruik
 Stroom 5.442 kWh
 Gas 201 m³

Nieuw termijnbedrag € 154,00

Dit bedrag schrijven wij elke maand rond de 20e af van NLxx INGB xxxx 5xxx x5. Wij beginnen rond 20 februari 2025. Liever een ander termijnbedrag? U regelt het eenvoudig zelf, via vattenfall.nl/termijnbedrag-aanpassen. ↑

Uw klantvoordelen

- Blijven Loont: uw korting is 25%
 Op deze jaarafrekening kreeg u € 176,06 korting
- Exclusief punten 370, status: Platina

Elk jaar voordeel voor klanten die blijven. Bekijk al uw extra's in de Energieapp of Mijn Vattenfall. Ga naar vattenfall.nl/mijnextras.



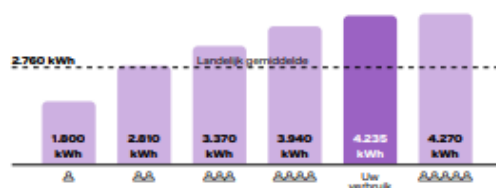
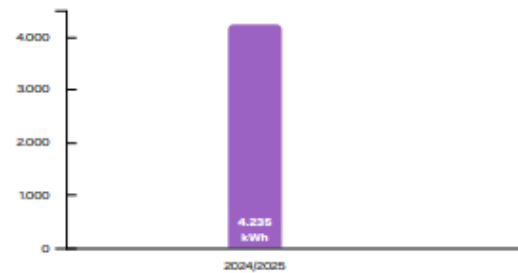
Kopie

Leveringsadres Rondenburglaan
2135 KN HoofddorpFactuurnummer 42038503624
Factuurdatum 21 januari 2025

Uw energieverbruik


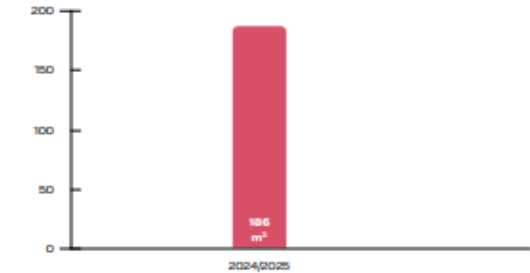
Soort energie	Verbruik	Beginstand 8 jan 2024	Herkomst Beginstand	Eindstand 30 sep 2024	Herkomst Eindstand	Meter nummer	EAN code
Stroom dal 1.8.1	761 kWh	3.362	Uitgelezen	4.123	Uitgelezen	E0052004345243118	871685900000137670
Stroom normaal 1.8.2	1.036 kWh	4.495	Uitgelezen	5.531	Uitgelezen	E0052004345243118	871685900000137670
Teruglevering dal 2.8.1	0 kWh	0	Uitgelezen	0	Uitgelezen	E0052004345243118	871685900000137670
Teruglevering normaal 2.8.2	0 kWh	0	Uitgelezen	0	Uitgelezen	E0052004345243118	871685900000137670
Stroom dal 1.8.1	845 kWh	4.123	Uitgelezen	4.968	Uitgelezen	E0052004345243118	871685900000137670
Stroom normaal 1.8.2	1.663 kWh	5.531	Uitgelezen	7.194	Uitgelezen	E0052004345243118	871685900000137670
Teruglevering dal 2.8.1	0 kWh	0	Uitgelezen	0	Uitgelezen	E0052004345243118	871685900000137670
Teruglevering normaal 2.8.2	0 kWh	0	Uitgelezen	0	Uitgelezen	E0052004345243118	871685900000137670
Gas	123 m ³	13.727	Doorgegeven	13.850	Geschat	34091306	871717900000246929
Gas	63 m ³	13.850	Geschat	13.913	Doorgegeven	34091306	871717900000246929

Energiebesparing begint met inzicht. Hier vergelijkt u eenvoudig uw eigen verbruik (omgerekend naar een heel jaar) met de rest van Nederland. U ziet meteen welk huishouden lijkt op dat van u. Verbruikt u even veel, of meer? Dan is het de hoogste tijd om te gaan besparen. Ook als u uw verbruik vergelijkt, kan dat mooie inzichten opleveren.

Stroomverbruik
1 jaar stroom

Hoe scoort uw verbruik van stroom? In de grafiek ziet u wat Nederland gemiddeld verbruikt. Scoort u hoger? Dan is er vast ruimte voor besparing. Op vattenfall.nl/bespaar-energie vindt u slimme tips voor singles, stellen en gezinnen van elke grootte. Zien wij u daar?

Bron Milieu Centraal en CBS (berekening Nibud, 2022)

Gasverbruik
1 jaar gas

Hoe scoort uw verbruik van gas? In deze grafiek ziet u wat het gemiddeld gasverbruik in Nederland is. Scoort u hoger? Dan is het goed om eens naar de isolatie van uw huis te kijken. Een bespaarplan maken is een mooi begin. U vindt het onder de Bespaarcheck in Mijn Vattenfall.

Bron Milieu Centraal en CBS (berekening Nibud, 2022)

Stroometiket



Kopie

Uw energienota
periode: 8 januari 2024 - 12 januari 2025

Leveringsadres Rondenburglaan
2135 KN Hoofddorp

Factuurnummer 42038503624
Factuurdatum 21 januari 2025

Uw energiekosten

Stroom

Meterstanden	Beginstand	Datum	Eindstand	Datum	Hoeveelheid	TOTAAL
Stroom dal	3.362	8 januari 2024	4.123	30 september 2024	761 kWh	
Stroom normaal	4.495	8 januari 2024	5.531	30 september 2024	1.036 kWh	
Teruglevering dal	0	8 januari 2024	0	1 april 2024	0 kWh	
Teruglevering normaal	0	8 januari 2024	0	1 april 2024	0 kWh	
Stroom dal	4.123	1 oktober 2024	4.968	12 januari 2025	845 kWh	
Stroom normaal	5.531	1 oktober 2024	7.194	12 januari 2025	1.663 kWh	
Teruglevering dal	0	1 januari 2025	0	12 januari 2025	0 kWh	
Teruglevering normaal	0	1 januari 2025	0	12 januari 2025	0 kWh	

Variabele kosten stroom	Verbruik	Tarief	Kosten
Stroom enkeltarief	1.797 kWh	€ 0,278253	€ 500,02
Groen uit Nederland Vast vaste leveringskosten	2.508 kWh	€ 0,236216	€ 592,43
			€ 1.092,45

Waarvan Overheidsheffingen € 564,31
Waarvan Blijven Loont-korting 25,00 % € 176,06 -

Vaste kosten stroom	Verbruik	Tarief	Kosten
Stroom vaste leveringskosten	267 dagen	€ 0,288052	€ 76,91
Groen uit Nederland Vast vaste leveringskosten	104 dagen	€ 0,394135	€ 40,99
Vermindering energiebelasting	371 dagen	€ 1,725606 -	€ 640,20 -
Lijander tot en met 3 x 25 Ampère	371 dagen	€ 1,100350	€ 408,23
			€ 114,07 -

We tonen hier gemiddelde tarieven. Bekijk uw tarieven en btw per periode op vattenfall.nl/tarieven-specificatie.

Totaal stroom € 978,38

Gas

Meterstanden	Beginstand	Datum	Eindstand	Datum	Hoeveelheid
Gas	13.727	8 januari 2024	13.850	30 september 2024	123 m ³
					Omgerekend verbruik (x 1.000): 123 m ³
Gas	13.850	1 oktober 2024	13.913	7 januari 2025	63 m ³
					Omgerekend verbruik (x 1.000): 63 m ³

Variabele kosten gas	Verbruik	Tarief	Kosten
Gas	123 m ³	€ 1,416341	€ 174,21
VastePrijsGas	63 m ³	€ 1,346667	€ 84,84
			€ 259,05

Waarvan Overheidsheffingen € 131,20

Vaste kosten gas	Verbruik	Tarief	Kosten
Gas vaste leveringskosten	267 dagen	€ 0,171461	€ 45,78
VastePrijsGas vaste leveringskosten	99 dagen	€ 0,295556	€ 29,26
Lijander G6 minder dan 4000 m ²	2 dagen	€ 0,680000	€ 1,36
Lijander G6 minder dan 500 m ²	364 dagen	€ 0,479011	€ 174,36
			€ 250,76

We tonen hier gemiddelde tarieven. Bekijk uw tarieven en btw per periode op vattenfall.nl/tarieven-specificatie.

Totaal gas € 509,81

Totaal van deze factuur

Totale kosten inclusief btw	€ 1.488,19
In rekening gebrachte termijnbedragen	€ 1.722,00
U ontvangt	€ 233,81


VATTENFALL

Uw energienota
periode: 8 januari 2024 - 12 januari 2025

Leveringsadres Rondenburglaan
2135 KN Hoofddorp

Factuurnummer 42038503624
Factuurdatum 21 januari 2025

Kopie

Btw-specificatie	Product	Btw-nummer	Bedrag excl. Btw	Btw-tarief	Btw-bedrag
Vattenfall Sales Nederland N.V.	Stroom	NL807816656801	€ 471,20	21 %	€ 98,95
Vattenfall Sales Nederland N.V.	Gas	NL807816656801	€ 276,11	21 %	€ 57,98
Liander N.V.	Netbeheer gas	NL807562166801	€ 145,22	21 %	€ 30,50
Liander N.V.	Netbeheer stroom	NL807562166801	€ 337,38	21 %	€ 70,85
			+		
Totaal €			1.229,91	Totaal €	258,28
				Btw in termijnbedragen €	298,80
				Saldo btw €	40,52 -